

ALTUNTOP

ALTUNTOP

TEKNİK TABLO

	ATBF50	ATBF65	ATBF80	ATBF95	ATBF110	MODERN KARA FIRIN
Geniřlik - Width (mm) Largeur - őrина (мм)	1850	1850	1850	1850	1850	2700
Derinlik - Depth (mm) Profondeur - őrбина (мм)	2500	2750	3100	3400	3500	4100
Yükseklik - Height (mm) Hauteur - őrота (мм)	2600	2600	2740	2740	2600	2700
Firin İç Geniřliđi - Inner Width of Oven (mm) Largeur Intérieure Du Four - Внутренняя őrина печи (мм)	1240	1240	1240	1240	1240	1860
Firin İç Derinliđi - Inner Depth of Oven (mm) Profondeur Intérieure Du Four - Внутренняя őrбина печи (мм)	1100	1375	1640	1915	2170	2400
Firin İç Yüksekliđi - Inner Height of Oven (mm) Hauteur Interne Du Four - Внутренняя őrота печи (мм)	200	200	200	200	200	200
Kapasite (ekmek adeti - 8 saat) - Capacity (pcs - 8hours) Capacité (nombre pain 8 heures) - Производительность (шт хлеба - 8ч)	2300	3070	3070	3840	4608	3456
Pişirme Alanı - Baking Area (m ²) Surface de cuisson - Площадь выпечки (м ²)	5	6,5	8	9,5	11	9,5
Kat Sayısı - Tağ Sayısı - Number of Deck and Stone Nombre D'étages - Nombre Bouche - Количество этажей - Количество камней	4	4	4	4	4	2
Tağ Ölçüsü - Dimension of Stone (mm) Taille de pierre - Размер камня (мм)	1100x620x20	1375x620x20	1640x620x20	1900x620x20	2170x620x20	2400x620x20
Elektrik Gücü - Electrical Power (kW) Puissance Electrique (kW) - Электрическая мощность (кВт)	24-59	47-94	47-94	47-94	43 - 117	82 - 176
Ort. Yakıt Tüketimi (8 saat) (kWh) - Average Consumption Moy. Consommation de carburant (8 heures) (kWh) Среднее потребление электроэнергии (васеткВтч)	18,4 - 46,4	36,8 - 74,4	36,8 - 74,4	36,8 - 74,4	33,6 - 92,8	64,8 - 140
Isın Gücü (kcal/saat) - Thermal Power (Kcal/hour) Puissance thermique (Kcal/hour) - Тепловая мощность (Ккал/ч) / (кВт)	34000	38000	42500	45000	48000	66000
Firin Ağırlığı - Weight (kg) Poids Du Four (kg) - Вес (кг)	2200	2550	3000	3750	5500	6500
Brülör Modeli - Burner Model Modèle De Brûleur - Мощность горелки	RIELLO 40 FS5	RIELLO 40 FS8	RIELLO 40 FS8	RIELLO 40 FS8	RIELLO 40 PS10	RIELLO 40 FS15
Brülör Kapasitesi - Burner Capacity (kW) Capacité Du Brûleur (kW) - Производительность горелки (кВт)	0,110	0,130	0,130	0,130	0,130	0,240
Gaz Bađlantı Basıncı - Gas Coupling Pressure (mbar) Pression De Couplage De Gaz (mbar) - Давление подключения газа (мбар)	300	300	300	300	300	300
Enerji Kaynakları Energy Source - Source D'énergie Источники энергии		GAS Газ	Diesel Дизель	Electric Электричество		wood Дрова

TUBE DECK OVEN
BORULU KATLI FIRIN

B2B

ALTUNTOP

ISI ZAMAN SAATI

UYARI LAMBALARI

BUZZER

ISIKLANDIRMA BUTONU

ZAMAN SAAT BUTONU

SIRKULASYON

BUHAR BUTONLARI

BUHAR BUTONLARI

BRULÖR



Ekmek Kapasitesi

(200 gr ekmek baz alınmıştır)*


ATBF 50

24



ATBF 65

32



ATBF 80

34




ATBF 95

40




ATBF 110

48




ATBF 135

72



ATBF 160

60




ATBF 180

72



ATBF 110

48



ATBF 250

60



Modern Kara fırın

72



*Otomatik yüklemeli

1 Kat için geçerlidir*